

MERCATO DELLA CAPACITÀ

Rendiconto degli esiti - Asta madre 2026

Indice

• Premessa	3
• Executive Summary	4
• Esito dell'asta	5
• Capacità Assegnata per Partecipante	6
• Capacità Nuova Assegnata	8
• Elenco Unità Nuove Autorizzate	9
• Elenco Unità in Ripotenziamento Autorizzate	9
• Capacità Assegnata per Area e Partecipante	10
• Capacità Assegnata per Categoria e Partecipante	14
• Capacità Qualificata, Offerta e Assegnata per Partecipante	17
• Transiti tra le Aree	19

Premessa

Il presente documento è pubblicato ai sensi dell'articolo 11.3 della Delibera 98/11 che richiede a Terna di pubblicare il rendiconto degli esiti della procedura previa verifica con il Ministero dell'Ambiente e della Sicurezza Energetica e l'Autorità di Regolazione per Energia Reti e Ambiente.

I termini utilizzati nel presente documento fanno riferimento alle definizioni contenute nella Disciplina del sistema di remunerazione della disponibilità di capacità produttiva di energia elettrica - prima attuazione - approvata con Decreto Ministeriale 17 ottobre 2024.

Executive Summary

Il 18 dicembre 2024 si è svolta l'asta madre del Mercato della capacità per l'anno di consegna 2026. L'asta è terminata alla sessione n°13 delle 26 disponibili. Di seguito una sintesi degli esiti dell'asta. Tutti i riferimenti alla capacità assegnata devono intendersi in termini di Capacità Disponibile in Probabilità (CDP).



Con riferimento alla **Capacità nazionale**, risultano assegnati:

38.265 MW di Capacità esistente a un premio pari a **46.000 €/MW/anno**

140 MW di Capacità nuova autorizzata a un premio pari a **56.160 €/MW/anno**




Con riferimento alla **Capacità Estera**, risultano assegnati:

4.200 MW a Estero Nord a un premio pari a **11.200 €/MW/anno**

113 MW a Estero Centro Sud, a un premio pari a **7.199 €/MW/anno**

52 MW a Estero Sud, a un premio pari a **4.500 €/MW/anno**



Il **costo totale dell'asta madre 2026** è pari a **1.816,1 Mln€** (di cui per Capacità estera 48,1 Mln€), a cui occorre aggiungere il costo della capacità nuova già assegnata con le aste 2022, 2023, 2024 e 2025 pari a **565 Mln€***

* Tenuto conto delle risoluzioni dei contratti di capacità nuova per circa 1,5 GW

Esito dell'Asta

Il costo totale è pari a **1.816,1 Mln€**, di cui:

- per Capacità Estera 48,09 Mln€
- per Capacità Esistente 1.760,19 Mln€
- per Capacità Nuova Autorizzata 7,86 Mln€.

Di seguito sono riportate le informazioni relative alla capacità assegnata per area e i relativi premi.

Area - [MW]	Esistente	Nuova Aut.	Totale
CALABRIA	3.069		3.069
CENTRO NORD	1.514	9	1.523
CENTRO SUD	5.496	8	5.504
NORD	22.408	17	22.425
SARDEGNA NORD	220		220
SARDEGNA SUD	34		34
SICILIA	2.195	56	2.251
SUD	3.329	50	3.379
Totale	38.265	140	38.405

Area - [MW]	ESTERA
ESTERO CSUD	113
ESTERO NORD	4.200
ESTERO SUD	52
Totale	4.365

Tabella 1: CDP Assegnata

Area - [€/MW/anno]	Esistente	Nuova Aut.
CALABRIA	46.000	
CENTRO NORD	46.000	56.160
CENTRO SUD	46.000	56.160
NORD	46.000	56.160
SARDEGNA NORD	46.000	
SARDEGNA SUD	46.000	
SICILIA	46.000	56.160
SUD	46.000	56.160

Area - [€/MW/anno]	ESTERA
ESTERO CSUD	7.199
ESTERO NORD	11.200
ESTERO SUD	4.500

Tabella 2: Premi

Capacità Assegnata per Partecipante

Nella tabella seguente è riportata, per ciascun partecipante, la CDP assegnata nazionale (distinta tra esistente e nuova autorizzata) e la CDP assegnata estera (distinta per frontiera).

Partecipante - [MW]	esistente	estero csud	estero nord	estero sud	nuova aut.	Totale
ENEL PRODUZIONE SPA	10.977	10	400	10	20	11.417
A2A SPA	3.817	20	500			4.337
ENI SPA	3.630		530	2		4.162
EDISON SPA	3.501					3.501
SORGENIA SPA	2.732				8	2.740
EP CENTRALE OSTIGLIA S.P.A	2.172		400			2.572
IREN ENERGIA SPA	2.047					2.047
TIRRENO POWER SPA	1.930					1.930
AXPO ITALIA SPA	1.353		200			1.553
ENGIE ITALIA S.P.A.	1.041	11	495	6		1.553
DOLOMITI ENERGIA TRADING SPA	1.015		200			1.215
EP COMMODITIES AG			600	11		611
ALPERIA TRADING SRL	588					588
ERGOSUD S.P.A.	578					578
CVA ENERGIE S.R.L.	327	10	200	5		542
ALPIQ ENERGIA ITALIA SPA	466		50		22	538
A2A GENCOGAS SPA	360					360
B2G SICILY SRL	327					327
SET SPA	316					316
DUFERCO ENERGIA S.P.A.		10	185	5		200
ISAB SRL	180					180
EGO ENERGY S.R.L.	164					164
Lumnia srl		5	150	3		158
REPOWER ITALIA SPA		37	120			157

Tabella 3: CDP Assegnata per Partecipante

Partecipante - [MW]	esistente	estero csud	estero nord	estero sud	nuova aut.	Totale
GREEN ENERGY FOR STEEL S.R.L.		10	120	10		140
SOLVAY CHIMICA ITALIA SPA	130					130
DXT COMMODITIES SA	61		50			111
TAMARETE ENERGIA SRL	92					92
BURGO ENERGIA SRL	83					83
ERG POWER GENERATION S.P.A.	70					70
HERA TRADING SRL	65					65
Energyxplore	51					51
EPP4 S.R.L.					44	44
ACEA ENERGIA SPA	35					35
SASOL ITALY SPA	33					33
SARAS ENERGY MANAGEMENT	26					26
CONSORZIO TOSCANA ENERGIA SPA	25					25
RENANTIS ENERGY TRADING SRL.	22					22
ENI PLENITUDE SPA SOCIETA' BENEFIT	19					19
MYT APULIA STORAGE 1 S.R.L.					14	14
GLAYX SRL	11				1	12
EDELWEISS ENERGIA SPA	10					10
VENETA ENERGIA S.R.L.					10	10
BKW ITALIA SPA	8					8
NEOEN ENERGIA VERDE 15					7	7
MAGNOLIA SOL S.R.L.					6	6
RESOL GHISLARENCO					5	5
ECO TRADE SRL	3				1	4
MYT GG ENERGY 8					2	2
Totale	38.265	113	4.200	52	140	42.770

Tabella 3: CDP Assegnata per Partecipante

Capacità Nuova Assegnata

Nel seguito è rappresentata la CDP nuova assegnata per tecnologia. A fronte di 140 MW di capacità nuova assegnata, gli accumuli rappresentano il 60%.

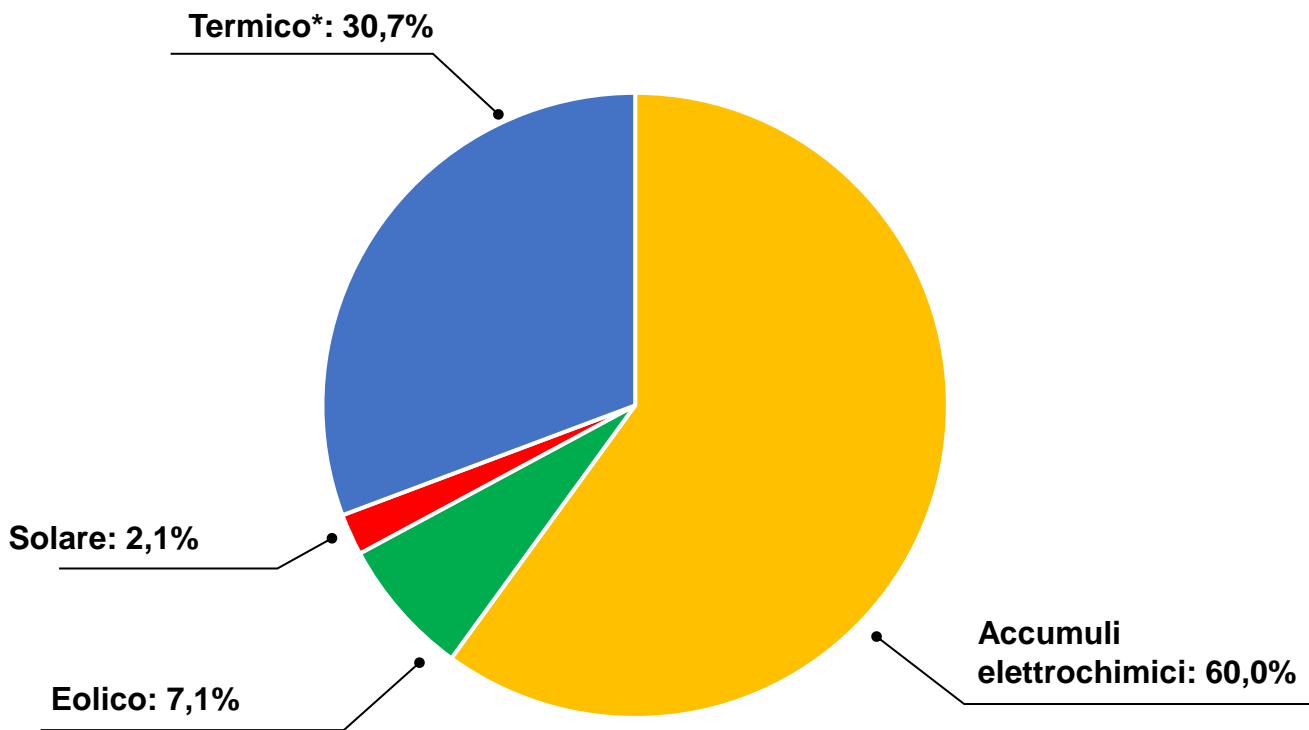


Figura 1: CDP Nuova Assegnata

*di cui il 98% dovuto a ripotenziamenti di impianti a ciclo combinato e il 2% ad un nuovo termico a combustione interna

Elenco Unità Nuove Autorizzate

PARTECIPANTE	AREA	DENOMINAZIONE	TIPOLOGIA	CDP NUOVA ASSEGNATA E NOMINATA [MW]	CAPACITÀ ENERGETICA EQUIVALENTE [h]
MAGNOLIA SOL S.R.L.	CENTRO SUD	LA VIOLA BESS	ACCUMULO ELETTRICHI-MICO	6	2,2
SORGENIA SPA	NORD	LODI BESS	ACCUMULO ELETTRICHI-MICO	4	4
RESOL GHISLARENGO	NORD	ACCUMULO GHISLARENGO	ACCUMULO ELETTRICHI-MICO	5	4
NEOEN ENERGIA VERDE 15	NORD	BRONI BESS	ACCUMULO ELETTRICHI-MICO	7	4
EPP4 S.R.L.	SICILIA	TRAPANI BESS 1	ACCUMULO ELETTRICHI-MICO	44	4
SORGENIA SPA	SUD	TERMOLI BESS	ACCUMULO ELETTRICHI-MICO	4	1
MYT APULIA STORAGE 1 S.R.L.	SUD	SAN SEVERO STORAGE	ACCUMULO ELETTRICHI-MICO	14	3
VENETA ENERGIA S.R.L.	SUD	CERIGNOLA NORD	EOLICO	3,2	
VENETA ENERGIA S.R.L.	SUD	CERIGNOLA SUD	EOLICO	6,8	
MYT GG ENERGY 8	CENTRO SUD	LATINA 2	SOLARE	1	
MYT GG ENERGY 8	CENTRO SUD	LATINA 1	SOLARE	1	
ECO TRADE SRL	NORD	GELSO	SOLARE	1	
GLAYX SRL	CENTRO NORD	ASTEA_2	TERMICO COMBUSTIONE INTERNA	1	
Totale				98	

Tabella 4: CDP Nuova Assegnata e Nominata

Elenco Unità in Ripotenziamento Autorizzate

PARTECIPANTE	AREA	DENOMINAZIONE	TIPOLOGIA	CDP NUOVA ASSEGNATA E NOMINATA [MW]
ENEL PRODUZIONE SPA	CENTRO NORD	SANTA BARBARA	TERMICO COMBINATO	8
ENEL PRODUZIONE SPA	SICILIA	TERMINI IMERESE 6	TERMICO COMBINATO	12
ALPIQ ENERGIA ITALIA SPA	SUD	RATINO	TERMICO COMBINATO	22
Totale				42

Tabella 5: CDP Nuova Assegnata e Nominata - Ripotenziamento

Capacità Assegnata per Area e Partecipante

Area-Partecipante - [MW]	esistente	nuova aut.	Totale
☐ CALABRIA	3.069		3.069
A2A SPA	169		169
ALPIQ ENERGIA ITALIA SPA	1		1
AXPO ITALIA SPA	660		660
EDISON SPA	1.361		1.361
ENEL PRODUZIONE SPA	280		280
ENGIE ITALIA S.P.A.	4		4
ENI PLENITUDE SPA SOCIETA' BENEFIT	3		3
ERGOSUD S.P.A.	578		578
RENANTIS ENERGY TRADING SRL.	13		13
☐ CENTRO NORD	1.514	9	1.523
CONSORZIO TOSCANA ENERGIA SPA	25		25
CVA ENERGIE S.R.L.	1		1
DXT COMMODITIES SA	1		1
EGO ENERGY S.R.L.	19		19
ENEL PRODUZIONE SPA	981	8	989
Energyxplore	3		3
ENGIE ITALIA S.P.A.	343		343
GLAYX SRL	11	1	12
SOLVAY CHIMICA ITALIA SPA	130		130
☐ SARDEGNA NORD	220		220
ENEL PRODUZIONE SPA	218		218
ENI PLENITUDE SPA SOCIETA' BENEFIT	2		2
☐ SARDEGNA SUD	34		34
EGO ENERGY S.R.L.	4		4
ENEL PRODUZIONE SPA	3		3
ENI PLENITUDE SPA SOCIETA' BENEFIT	1		1
SARAS ENERGY MANAGEMENT	26		26

Tabella 6: CDP Assegnata Nazionale per Area e Partecipante

Area-Partecipante - [MW]	esistente	nuova aut.	Totale
☐ CENTRO SUD	5.496	8	5.504
A2A GENCOGAS SPA	360		360
ACEA ENERGIA SPA	35		35
AXPO ITALIA SPA	637		637
BURGO ENERGIA SRL	27		27
DOLOMITI ENERGIA TRADING SPA	1		1
ECO TRADE SRL	3		3
EDISON SPA	210		210
EGO ENERGY S.R.L.	6		6
ENEL PRODUZIONE SPA	1.829		1.829
Energyxplora	16		16
ENGIE ITALIA S.P.A.	5		5
ENI PLENITUDE SPA SOCIETA' BENEFIT	3		3
ERG POWER GENERATION S.P.A.	20		20
MAGNOLIA SOL S.R.L.		6	6
MYT GG ENERGY 8		2	2
SET SPA	316		316
SORGENIA SPA	676		676
TAMARETE ENERGIA SRL	92		92
TIRRENO POWER SPA	1.260		1.260
☐ SUD	3.329	50	3.379
ALPIQ ENERGIA ITALIA SPA	334	22	356
BKW ITALIA SPA	8		8
DOLOMITI ENERGIA TRADING SPA	4		4
DXT COMMODITIES SA	16		16
EDISON SPA	329		329
EGO ENERGY S.R.L.	1		1
ENEL PRODUZIONE SPA	283		283
ENI PLENITUDE SPA SOCIETA' BENEFIT	10		10
ENI SPA	939		939
ERG POWER GENERATION S.P.A.	14		14
MYT APULIA STORAGE 1 S.R.L.		14	14
RENANTIS ENERGY TRADING SRL.	8		8
SORGENIA SPA	1.383	4	1.387
VENETA ENERGIA S.R.L.		10	10

Tabella 6: CDP Assegnata Nazionale per Area e Partecipante

Area-Partecipante - [MW]	esistente	nuova aut.	Totale
☐ NORD	22.408	17	22.425
A2A SPA	3.648		3.648
ALPERIA TRADING SRL	588		588
ALPIQ ENERGIA ITALIA SPA	118		118
AXPO ITALIA SPA	56		56
BURGO ENERGIA SRL	56		56
CVA ENERGIE S.R.L.	326		326
DOLOMITI ENERGIA TRADING SPA	1.010		1.010
DXT COMMODITIES SA	32		32
ECO TRADE SRL		1	1
EDELWEISS ENERGIA SPA	10		10
EDISON SPA	1.532		1.532
EGO ENERGY S.R.L.	131		131
ENEL PRODUZIONE SPA	5.888		5.888
Energyxplora	32		32
ENGIE ITALIA S.P.A.	678		678
ENI SPA	2.691		2.691
EP CENTRALE OSTIGLIA S.P.A	2.172		2.172
HERA TRADING SRL	65		65
IREN ENERGIA SPA	2.047		2.047
NEOEN ENERGIA VERDE 15		7	7
RESOL GHISLARENGO		5	5
SORGENIA SPA	658	4	662
TIRRENO POWER SPA	670		670
☐ SICILIA	2.195	56	2.251
ALPIQ ENERGIA ITALIA SPA	13		13
B2G SICILY SRL	327		327
DXT COMMODITIES SA	12		12
EDISON SPA	69		69
EGO ENERGY S.R.L.	3		3
ENEL PRODUZIONE SPA	1.495	12	1.507
ENGIE ITALIA S.P.A.	11		11
EPP4 S.R.L.		44	44
ERG POWER GENERATION S.P.A.	36		36
ISAB SRL	180		180
RENANTIS ENERGY TRADING SRL.	1		1
SASOL ITALY SPA	33		33
SORGENIA SPA	15		15
Totale	38.265	140	38.405

Tabella 6: CDP Assegnata Nazionale per Area e Partecipante

Area Estero - Partecipante	CDP Assegnata Estera [MW]
ESTERO CSUD	113
A2A SPA	20
CVA ENERGIE S.R.L.	10
DUFERCO ENERGIA S.P.A.	10
ENEL PRODUZIONE SPA	10
ENGIE ITALIA S.P.A.	11
GREEN ENERGY FOR STEEL S.R.L.	10
Lumnia srl	5
REPOWER ITALIA SPA	37
ESTERO NORD	4.200
A2A SPA	500
ALPIQ ENERGIA ITALIA SPA	50
AXPO ITALIA SPA	200
CVA ENERGIE S.R.L.	200
DOLOMITI ENERGIA TRADING SPA	200
DUFERCO ENERGIA S.P.A.	185
DXT COMMODITIES SA	50
ENEL PRODUZIONE SPA	400
ENGIE ITALIA S.P.A.	495
ENI SPA	530
EP CENTRALE OSTIGLIA S.P.A	400
EP COMMODITIES AG	600
GREEN ENERGY FOR STEEL S.R.L.	120
Lumnia srl	150
REPOWER ITALIA SPA	120
ESTERO SUD	52
CVA ENERGIE S.R.L.	5
DUFERCO ENERGIA S.P.A.	5
ENEL PRODUZIONE SPA	10
ENGIE ITALIA S.P.A.	6
ENI SPA	2
EP COMMODITIES AG	11
GREEN ENERGY FOR STEEL S.R.L.	10
Lumnia srl	3
Totale	4.365

Tabella 7: CDP Assegnata Estera per Area e Partecipante (MW)

Capacità Assegnata per Categoria e Partecipante

Categoria	CDP Assegnata [MW]
ESISTENTE, NON FLESSIBILE, NON FRNP	35.928
A2A GENCOGAS SPA	360
A2A SPA	3.792
ACEA ENERGIA SPA	35
ALPERIA TRADING SRL	478
ALPIQ ENERGIA ITALIA SPA	441
AXPO ITALIA SPA	1.353
B2G SICILY SRL	327
BURGO ENERGIA SRL	83
CONSORZIO TOSCANA ENERGIA SPA	25
DOLOMITI ENERGIA TRADING SPA	950
DXT COMMODITIES SA	21
EDISON SPA	3.320
EGO ENERGY S.R.L.	74
ENEL PRODUZIONE SPA	9.683
Energyxplore	49
ENGIE ITALIA S.P.A.	1.021
ENI SPA	3.630
EP CENTRALE OSTIGLIA S.P.A	2.172
ERGOSUD S.P.A.	578
GLAYX SRL	11
HERA TRADING SRL	65
IREN ENERGIA SPA	2.047
ISAB SRL	180
SARAS ENERGY MANAGEMENT	15
SASOL ITALY SPA	33
SET SPA	316
SOLVAY CHIMICA ITALIA SPA	130
SORGENIA SPA	2.717
TAMARETE ENERGIA SRL	92
TIRRENO POWER SPA	1.930

Tabella 8: CDP Assegnata per Categoria e Partecipante

Categoria	CDP Assegnata [MW]
☐ ESISTENTE, FLESSIBILE	121
CVA ENERGIE S.R.L.	121
☐ ESISTENTE FRNP	2.216
A2A SPA	25
ALPERIA TRADING SRL	110
ALPIQ ENERGIA ITALIA SPA	25
BKW ITALIA SPA	8
CVA ENERGIE S.R.L.	206
DOLOMITI ENERGIA TRADING SPA	65
DXT COMMODITIES SA	40
ECO TRADE SRL	3
EDELWEISS ENERGIA SPA	10
EDISON SPA	181
EGO ENERGY S.R.L.	90
ENEL PRODUZIONE SPA	1.294
Energyxplore	2
ENGIE ITALIA S.P.A.	20
ENI PLENITUDE SPA SOCIETA' BENEFIT	19
ERG POWER GENERATION S.P.A.	70
RENANTIS ENERGY TRADING SRL.	22
SARAS ENERGY MANAGEMENT	11
SORGENIA SPA	15

Tabella 8: CDP Assegnata per Categoria e Partecipante

Categoria	CDP Assegnata [MW]
☐ NUOVA, NON FRNP, RILEVANTE AUTORIZZATA	119
ALPIQ ENERGIA ITALIA SPA	22
ENEL PRODUZIONE SPA	20
EPP4 S.R.L.	44
MAGNOLIA SOL S.R.L.	6
MYT APULIA STORAGE 1 S.R.L.	14
RESOL GHISLARENGO	5
SORGENIA SPA	8
☐ NUOVA, FRNP RILEVANTE AUTORIZZATA	10
VENETA ENERGIA S.R.L.	10
☐ NUOVA NON RILEVANTE AUTORIZZATA	11
ECO TRADE SRL	1
GLAYX SRL	1
MYT GG ENERGY 8	2
NEOEN ENERGIA VERDE 15	7
☐ ESTERA	4.365
A2A SPA	520
ALPIQ ENERGIA ITALIA SPA	50
AXPO ITALIA SPA	200
CVA ENERGIE S.R.L.	215
DOLOMITI ENERGIA TRADING SPA	200
DUFERCO ENERGIA S.P.A.	200
DXT COMMODITIES SA	50
ENEL PRODUZIONE SPA	420
ENGIE ITALIA S.P.A.	512
ENI SPA	532
EP CENTRALE OSTIGLIA S.P.A	400
EP COMMODITIES AG	611
GREEN ENERGY FOR STEEL S.R.L.	140
Lumnia srl	158
REPOWER ITALIA SPA	157
Totale	42.770

Tabella 8: CDP Assegnata per Categoria e Partecipante

Capacità Qualificata, Offerta e Assegnata per Partecipante

Estero/Nazionale - [MW] Partecipante ▲	Estero			Nazionale		
	CDP Qualif.	CDP Off.	CDP Ass.	CDP Qualif.	CDP Off.	CDP Ass.
A2A GENCOGAS SPA				704	360	360
A2A SPA	520	520	520	4.252	3.817	3.817
ACEA ENERGIA SPA				35	35	35
ALPERIA TRADING SRL				622	588	588
ALPIQ ENERGIA ITALIA SPA	500	50	50	488	488	488
AXPO ITALIA SPA	4.365	365	200	1.364	1.353	1.353
B2G SICILY SRL				327	327	327
BKW HYDRO ITALIA S.R.L.				15		
BKW ITALIA SPA				16	8	8
BURGO ENERGIA SRL	90			119	83	83
CONSORZIO TOSCANA ENERGIA SPA				56	25	25
CONSTANTINE STORAGE DEVELOPMENTS				34		
CVA ENERGIE S.R.L.	215	215	215	327	327	327
DOLOMITI ENERGIA TRADING SPA	200	200	200	1.235	1.015	1.015
DUFERCO ENERGIA S.P.A.	250	200	200			
DXT COMMODITIES SA	100	50	50	61	61	61
ECO TRADE SRL				4	4	4
EDELWEISS ENERGIA SPA				88	10	10
EDISON SPA				3.875	3.501	3.501
EGO ENERGY S.R.L.				256	164	164
ELECTRADE SPA	530	330				
ENEL PRODUZIONE SPA	4.365	1.035	420	11.124	10.997	10.997
Energyxplore				53	51	51
ENGIE ITALIA S.P.A.	577	512	512	1.041	1.041	1.041
ENI PLENITUDE SPA SOCIETA' BENEFIT				62	19	19
ENI SPA	980	800	532	3.630	3.630	3.630
EP CENTRALE OSTIGLIA S.P.A.	800	400	400	2.172	2.172	2.172
EP COMMODITIES AG	1.031	631	611			
EP COMMODITIES, A.S.	1.035					
EPLUS SRL	240	146				
EPP4 S.R.L.				67	44	44
ERG POWER GENERATION S.P.A.				95	70	70
ERGOSUD S.P.A.				704	578	578
GLAYX SRL				13	12	12
GREEN ENERGY FOR STEEL S.R.L.	140	140	140			

Tabella 9: CDP Qualificata, Offerta e Assegnata per Partecipante

Estero/Nazionale - [MW] Partecipante ▲	Estero			Nazionale		
	CDP Qualif.	CDP Off.	CDP Ass.	CDP Qualif.	CDP Off.	CDP Ass.
HERA TRADING SRL				73	65	65
IREN ENERGIA SPA				2.097	2.047	2.047
ISAB SRL				300	180	180
Lumnia srl	194	158	158			
MAGNOLIA SOL S.R.L.				6	6	6
MYT APULIA STORAGE 1 S.R.L.				14	14	14
MYT GG ENERGY 8				2	2	2
NEOEN ENERGIA VERDE 15				7	7	7
NEOEN ENERGIA VERDE 7 SRL				4	4	
RENANTIS ENERGY TRADING SRL.				22	22	22
REPOWER ITALIA SPA	260	157	157			
RESOL GHISLARENGO				5	5	5
SARAS ENERGY MANAGEMENT				66	26	26
SASOL ITALY SPA				33	33	33
SET SPA				316	316	316
SOLVAY CHIMICA ITALIA SPA				168	130	130
SORGENIA SPA	100	50		2.756	2.740	2.740
TAMARETE ENERGIA SRL				92	92	92
TERMICA CELANO SRL				127		
TIRRENO POWER SPA				1.940	1.930	1.930
VENETA ENERGIA S.R.L.				20	15	10
Totale	16.492	5.959	4.365	40.887	38.414	38.405

Tabella 9: CDP Qualificata, Offerta e Assegnata per Partecipante

Transiti tra le Aree

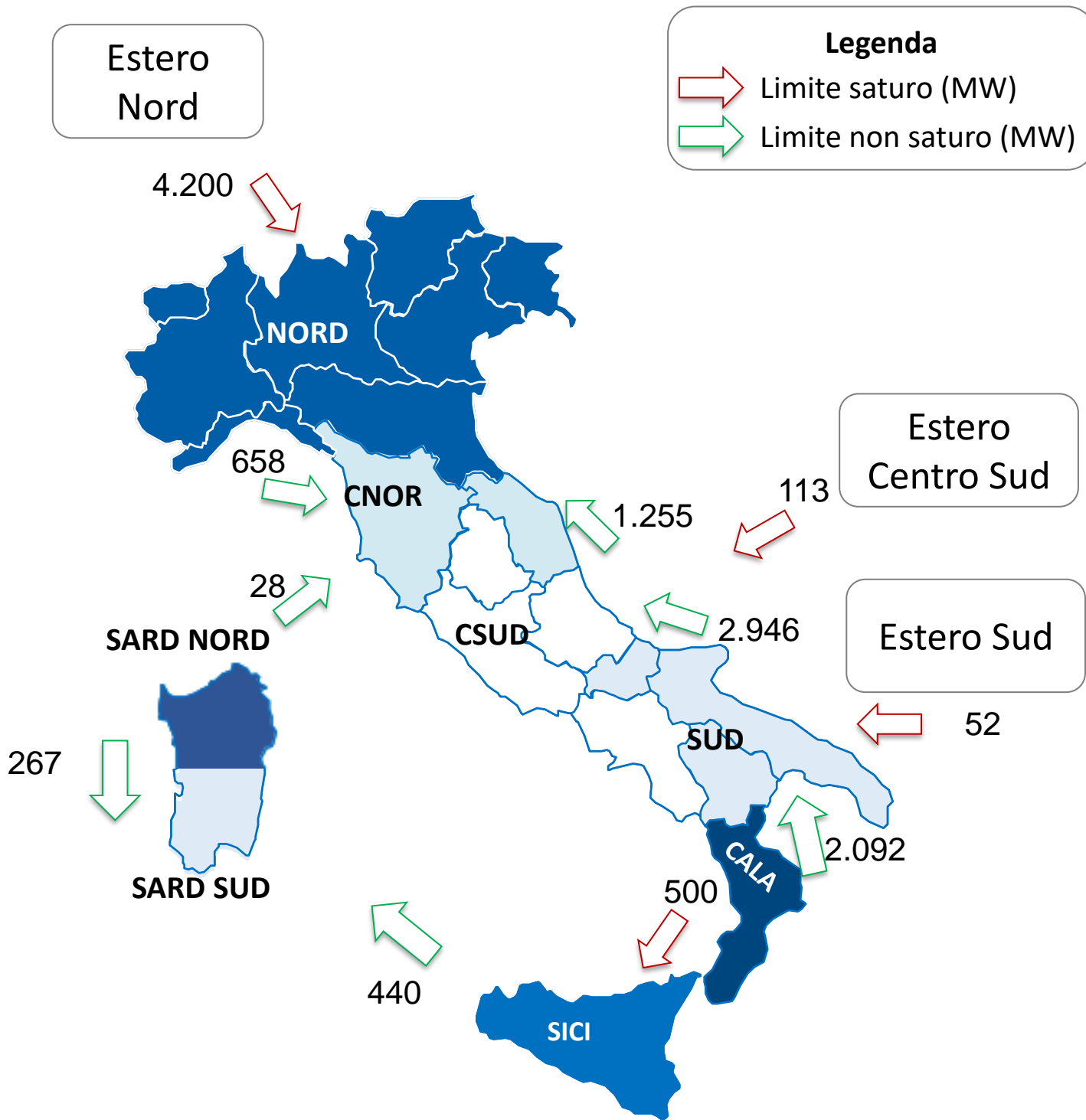


Figura 2: Transiti tra le Aree